

Sonderanfertigungen

Bezeichnung	Best. Nr.:	Art der Sonderanfertigung	
Korpuselemente mit Holztüren	Z001	Höhenkürzung	
	Z002	Breitenkürzung	
	Z003	Tiefenkürzung	
Korpuselemente mit Holz-Glastüren	Z011	Höhenkürzung	
	Z012	Breitenkürzung	
	Z013	Tiefenkürzung (bei SK max. kürzbar bis 33 cm Korpuseitentiefe)	
Korpuselemente mit Schubkästen oder Auszug	Z004	Höhenkürzung (Kürzung im Bereich der Schubkästen)	
	Z005	Breitenkürzung	
	Z006	Tiefenkürzung (bei SK max. kürzbar bis 33 cm Korpuseitentiefe)	
Side- und Highboarde	Z007	Höhenkürzung	
	Z008	Breitenkürzung	
	Z009	Tiefenkürzung (bei SK max. kürzbar bis 33 cm Korpuseitentiefe)	
Kürzung L-Wandborde	Z115	Breitenkürzung	
durchgehende Lochbohrreihe	Z055	Wenn zusätzliche Glas-Einlegeböden oder Regalböden eingeplant werden, empfehlen wir eine durchgehende Lochbohrreihe zu bestellen, oder die Bohrungen vor Ort selbst vorzunehmen. Hinter Holztüren befindet sich serienmäßig eine durchgehende Lochbohrreihe.	

weitere Sonderanfertigungen gerne auf Anfrage...

TYPENLISTE

Ausgabe 01.2014



100% Massivholz  
Das vollmassive Medienmöbel...



WOHNEIN  
& SPEISEN CASARANO 3000®

Europ. Wildeiche massiv soft gebürstet...

Gerne Sonderanfertigungen 305 TAGE IM JAHR Service rundum

In Ihren Verkaufszeiten bietet Ihnen unser Team jede Unterstützung • werktags 8.00 bis 19.00 Uhr • samstags 10.00 bis 17.00 Uhr  
Tel. +49 (0) 52 41 ' 50 44 - 0 • Fax +49 (0) 52 41 ' 50 44 - 366  
WM Wöstmann Markenmöbel GmbH & Co. KG · Kolbeplatz 10 · D-33330 Gütersloh · Internet: www.woestmann.info · e-Mail: info@woestmann.info  
Bei Maßen und Preisen sind Irrtümer vorbehalten. Technische Änderungen vorbehalten.

i Inhaltsverzeichnis

Seite	2 – 3	... allgemeine Erklärungen
Seite	4 – 6	... Kombinationen
Seite	7	... Sideboarde, 3R Highboarde, Sockel
Seite	8	... 4R Highboarde, 5R Zeilenschränke
Seite	9	... 6R Zeilenschränke, 6R Regalschrank, Sockel
Seite	10	... Medien-Unterteile
Seite	11	... Zubehör für Medien-Unterteile
Seite	12	... Medien-Hängeelemente, Medienlowboarde
Seite	13	... Zubehör für Medienelemente
Seite	14	... Hängelowboarde, Hängeelemente
Seite	15	... Hängeelemente, LED-Unterboden-Beleuchtung, Bodenplatten
Seite	16	... L-Wandborde, LED-Wandbord-Beleuchtung, Couchtisch
Seite	17	... Zubehör, Netzschalter, Zusatz E-Böden
Seite	18	... IR Repeater, LED-Trafos, Funkdimmer
Seite	19	... Erklärung Schaltkreise, 4-Kanal Funkdimmer
Rückseite		... Sonderanfertigungen

i Die Sicherheit einer Marke:

- Umfangreicher Typenplan
- Zeitgemäße Medienlösungen
- Massivholz der Handelsklasse 1A
- Außergewöhnliche Materialstärken
- Schubkastenzargen aus massiver Buche
- 8 mm starke Glasböden optional mit LED-Rückwandbeleuchtung und Funkdimmer
- Dauerhaft geschützte Oberflächen
- Bei der Wildeiche mit einer wertigen Oberflächenbürstung
- Schubkästen mit Soft-Stop
- Gedämpfte Türscharniere
- Elegante, wertige Metallgriffe
- Stimmungsvolles Parsol-Glas in den Vitrinen-Fronten
- Passende Couch- und Esstische
- Gerne Sonderanfertigungen
- Skizzenservice
- Made in Germany
- Um an dieser Stelle nur einige der vielen Vorteile zu nennen...

i In Ihren Verkaufszeiten bietet Ihnen unser Team jede Unterstützung:

werktags 8 bis 19 Uhr • samstags 10 bis 17 Uhr  
Tel.: +49 (0) 52 41 ' 50 44 - 0 • Fax: +49 (0) 52 41 ' 50 44 - 366  
Fax - Sonderanfertigungen/Skizzen-Service:  
+49 (0) 52 41 ' 50 44 - 377

i Die Möglichkeiten im Überblick:

Medien-Unterteile/Medienlowboarde:

Höhen:	Breiten:	Tiefen:
32,2 cm	139,2 cm	40,9 cm
48,2 cm	183,0 cm	54,5 cm
68,2 cm	207,7 cm	

Medien-Hängelowboarde:

Höhen:	Breiten:	Tiefe:
18,2 cm	139,2 cm	40,9 cm
30,2 cm	183,0 cm	
	207,7 cm	

Hängeelemente/Hängelowboarde:

Höhen:	Breiten:	Tiefe:
30,2 cm	46,1 cm	40,9 cm
98,2 cm	70,7 cm	
130,2 cm	105,0 cm	
162,2 cm	139,2 cm	
	183,0 cm	
	207,7 cm	

i Europ. Wildeiche soft gebürstet:



Hell und freundlich mutet die europäische Wildeiche im Auge des Betrachters an. Den einmaligen Charme entfaltet das Holz dann noch einmal durch die handwerkliche Oberflächenbürstung. Kleinere Risse und Äste sind erwünscht, sie verleihen dem Holz diesen besonders natürlichen Charakter. Die wertige Holzstruktur wird dadurch zusätzlich hervorgehoben. Die Anmutung ist ebenso traditonell wie modern. Die natürliche Härte dieses Holzes drückt sich in einer hohen Alltagstauglichkeit aus.

i Geht nicht, gibt es nicht:

Qualität – das heißt für uns auch Service in Perfektion. Darum müssen Sie nicht „von der Stange“ kaufen und faule Kompromisse eingehen. Besondere Maße? Kein Problem! Wir finden immer eine Lösung, die Ihren Wünschen entspricht. Denn Sonder- bzw. Einzelanfertigungen sind jederzeit möglich. Damit Sie sofort sehen, auf was Sie sich freuen können, entwickelt unser Skizzenservice gemeinsam mit Ihrem Einrichtungshaus den fertigen Plan Ihrer ganz persönlichen Zusammenstellung. Das Schöne: Sie können vor Ort darauf warten! Service ist unsere Spezialität – von Sonderanfertigungen über ständige Erreichbarkeit während der Öffnungszeiten im Handel bis zur perfekten Unterstützung bei der Planung. Mit unserer Planungs-Software kann Ihr Einrichtungsberater zusätzlich für Sie in 3-D planen und Ihnen Ihre Traumwand vorab präsentieren.

Sideboarde:

Höhe:	Breiten:	Tiefe:
84,2 cm	139,2 cm	40,9 cm
	183,0 cm	
	207,7 cm	

Highboarde 3R / 4R:

Höhen:	Breiten:	Tiefe:
100,2 cm	70,7 cm	40,9 cm
132,2 cm	105,0 cm	
	139,2 cm	
	183,0 cm	
	207,7 cm	

Zeilenschränke / 5R/6R:

Höhen:	Breiten:	Tiefen:
164,2 cm	70,7 cm	25,0 cm
196,2 cm	105,0 cm	40,9 cm

i Montagehinweise/max. Belastung:

**Wichtige Hinweise:** Das von Wöstmann mitgelieferte Befestigungsmaterial (Dübel, Schrauben) ist ausschließlich für die Befestigung von Bauteilen an Beton und / oder festem Mauerwerk geeignet. Die Wandbeschaffenheit ist idealerweise bei Auftragserfassung zu hinterfragen und spätestens vor der Montage unbedingt zu prüfen. Bei abweichender Beschaffenheit (z. B. Gipskarton- oder Leichtbauwände) ist eine andere, der Belastung angemessene Befestigung bauseits vorzunehmen.

- Max. Belastung von Holz- und Glas-E-Böden (bis 60 cm Breite) sowie Schubladen: 20 kg
- Max. Belastung von Holz- und Glas-E-Böden (ab 60 cm Breite): 15 kg

i Wichtiger Hinweis für die spätere Auslieferung beim Kunden:

Alle Elemente sind komplett vormontiert – nicht zerlegbar! Falls Korpusse zerlegbar sein müssen, bitte Bestell-Nr. Z069 angeben.

i Beleuchtung gefällig:

Um Ihnen das Bestellen so einfach wie möglich zu machen, haben wir bei jeder Type mit einer möglichen Beleuchtung die Bestell-Nr. der passenden Beleuchtung untenstehend aufgeführt. Bei den Vitrinen mit Glasböden und den Regalen mit Holzböden verwenden wir optional hinter jedem Boden eine LED-Rückwandbeleuchtung, sowie eingelassene LED-Lichtschiene in den Ober- und Unterböden. Diese werden auch bei allen Glasausschnitten ohne Glas-E-Böden eingelassen. Die Hängeelemente können mit einer LED-Unterboden-Beleuchtung versehen werden. Zudem können die L-Wandborde mit einer oder zwei LED-Lichtschiene ausgestattet werden. Bitte am Ende Ihrer Planung die Gesamtwattzahl ermitteln und den/die entsprechende(n) Trafo(s) definieren. Optional kann die Beleuchtung per Funkdimmer gesteuert werden (s. Seite 18, 19).

i Kompetent in allen Bereichen:

**Wöstmann** – der Name steht für Qualität und Design auf höchstem Niveau. Wir bieten Ihnen echte Wertarbeit „Made in Germany“. Unser Bekenntnis zum Standort Deutschland sichert Ihnen das gute Gefühl, sich mit außergewöhnlichen Möbeln einzurichten. Möbel, die mit besten Materialien und intelligenter Technik hergestellt werden. Möbel, die qualitative Kontinuität und Sicherheit repräsentieren. Dieses Möbel bietet Ihnen neben einer individuellen Wohnzimmer-Gestaltung ebenso passende Möglichkeiten bei Tischen, Stühlen und Beimöbeln. Alles passt in Farbe, Material und Design ideal zusammen – so dass Sie bei der Planung keine „halben Sachen“ machen müssen. Für ein unverwechselbares Sitzvergnügen empfehlen wir Ihnen, einen Blick auf unsere hochwertige Tisch- und Stuhl-Kollektion zu werfen. Schöner und bequemer können Sie kaum entspannen. Fragen Sie nach unseren separaten Prospekten...

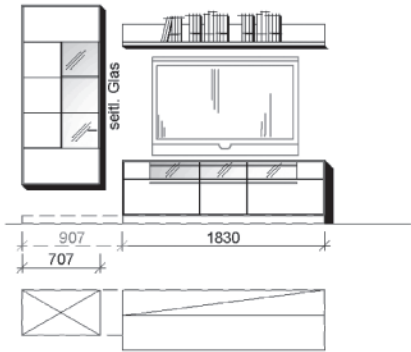
i Gute Pflege, lange Lebensdauer:

- Alle von Wöstmann verwandten Oberflächen sind schadstoffarm und entsprechen in ihrer Unbedenklichkeit der europäischen DIN-Norm EN 71 (Sicherheit für Kinderspielzeug).
- Zudem sind alle massiven Oberflächen farbneutral, so dass dem Holz der Handelsklasse 1A nichts von seiner ursprünglichen Struktur verloren geht. Vielmehr unterstreicht sie die Wärme Ihrer neuen hochwertigen Wöstmann-Massivholzmöbel.
- **Raumklima:** Holz ist ein natürlicher Werkstoff, der ständig Feuchtigkeit, je nach Feuchtigkeitsgehalt der Raumluft, aufnimmt und wieder abgibt. **Ein ideales Raumklima für Mensch und Möbel besteht bei 19 - 23° C sowie bei 45 - 55% Luftfeuchtigkeit. Damit sich nichts verzieht oder Risse entstehen, sollte massives Holz möglichst geringen Raumluftschwankungen ausgesetzt werden.** Besonders bei Neubauten ist auf die Luftfeuchtigkeit zu achten und dieselbe ggf. durch entsprechende Lüftung zu senken.



Kombination: 0001

spiegelseitig: 0101



H 201,2 cm (inkl. Sockel)  
B 273,7 cm (inkl. 20 cm Abstand)  
T 54,5 cm / 40,9 cm / 17,6 cm

Bezeichnung Best.-Nr.: Wildeiche

Hängeelement 15733  
Medien-Unterteil 1858  
L-Wandbord 0180

Zubehörempfehlung:

Bodenplatte 0096  
Sockel 0845  
Kabeldurchführung 6087  
Netzschalter (rechts) 8014

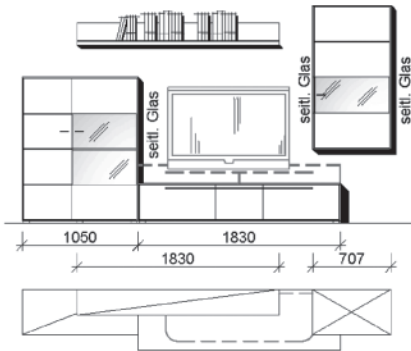
Beleuchtungsempfehlung:

LED-Beleuchtung Set 92032  
LED-Unterboden-Beleuchtung 91071  
LED-Sockel Beleuchtung 93181  
LED-Lichtschiene 93180  
LED-Wandbord-Beleuchtung 9802  
LED-Trafo 3x 8221 je  
LED-Funkdimmer 3x 8212 je

**Hinweis:**  
Weiteres Zubehör  
finden Sie auf den  
Seiten 17 u. 18.

Kombination: 0002

spiegelseitig: 0102



H 196,2 cm  
B 333,8 cm  
T 54,5 cm / 40,9 cm / 17,6 cm

Bezeichnung Best.-Nr.: Wildeiche

Highboard 4054  
Medien-Unterteil 1856  
L-Wandbord 0180  
Hängeelement 14744

Zubehörempfehlung:

TV-Glasaufsatz 1801  
Netzschalter (rechts) 8014

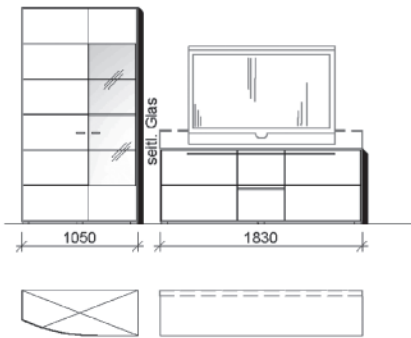
Beleuchtungsempfehlung:

LED-Beleuchtung Set 92061  
LED-Wandbord-Beleuchtung 9802  
LED-Beleuchtung Set 92070  
LED-Unterboden-Beleuchtung 91071  
LED-Trafo 3x 8221 je  
LED-Funkdimmer 3x 8212 je

**Hinweis:**  
Weiteres Zubehör  
finden Sie auf den  
Seiten 17 u. 18.

Kombination: 0003

spiegelseitig: 0103



H 196,2 cm  
B 308 cm (inkl. 20 cm Abstand)  
T 40,9 cm

Bezeichnung Best.-Nr.: Wildeiche

Rund-Kombi-Schrank 6074  
Medienlowboard 2850

Zubehörempfehlung:

Aufsatzblende 0185  
IR Repeater (für Aufsatzblende) 8308  
Netzschalter (für Aufsatzblende) 8018

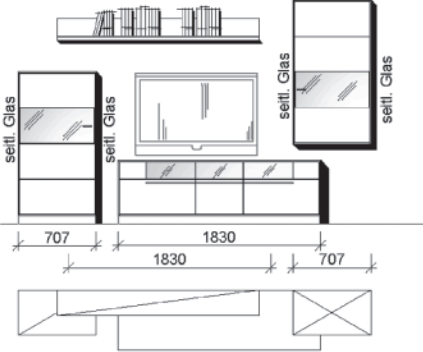
Beleuchtungsempfehlung:

LED-Beleuchtung Set 92043  
LED-Trafo 8221  
LED-Funkdimmer 8212

**Hinweis:**  
Weiteres Zubehör  
finden Sie auf den  
Seiten 17 u. 18.

Kombination: 0004

spiegelseitig: 0104



H 201,2 cm (inkl. Sockel)  
B 319,4 cm (inkl. 20 cm Abstand)  
T 54,5 cm / 40,9 cm / 17,6 cm

Bezeichnung Best.-Nr.: Wildeiche

Highboard 4713  
Medien-Unterteil 1858  
L-Wandbord 0180  
Hängeelement 14744

Zubehörempfehlung:

Sockel 0744  
Sockel 0845  
Kabeldurchführung 6087  
Netzschalter (rechts) 8014

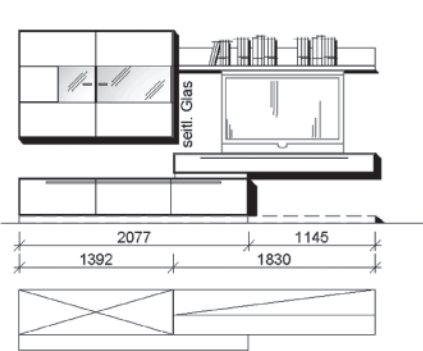
Beleuchtungsempfehlung:

LED-Sockel Beleuchtung 93071  
LED-Beleuchtung Set 92070  
LED-Sockel Beleuchtung 93181  
LED-Lichtschiene 93180  
LED-Wandbord-Beleuchtung 9802  
LED-Beleuchtung Set 92070  
LED-Unterboden-Beleuchtung 91071  
LED-Trafo 4x 8221 je  
LED-Funkdimmer 4x 8212 je

**Hinweis:**  
Weiteres Zubehör  
finden Sie auf den  
Seiten 17 u. 18.

Kombination: 0005

spiegelseitig: 0105



H 169,2 cm (inkl. Sockel)  
B 322,2 cm  
T 54,5 cm / 40,9 cm / 17,6 cm

Bezeichnung Best.-Nr.: Wildeiche

Medien-Unterteil 1056  
Hängeelement 13444  
Medienboard 0840  
L-Wandbord 0180

Zubehörempfehlung:

Sockel 0245  
Bodenplatte 0116  
IR Repeater (für Sockel) 8302  
Netzschalter (rechts) 8014

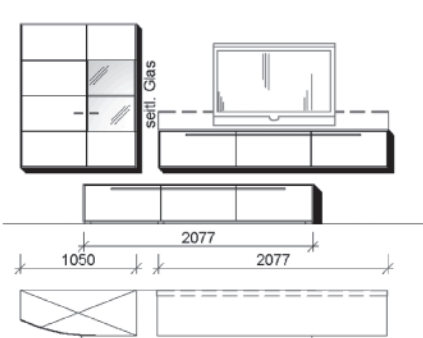
Beleuchtungsempfehlung:

LED-Sockel Beleuchtung 93201  
LED-Beleuchtung Set 92100  
LED-Unterboden-Beleuchtung 91141  
LED-Unterboden-Beleuchtung 91101  
LED-Wandbord-Beleuchtung 9802  
LED-Trafo 8231  
LED-Trafo 8221  
LED-Funkdimmer 2x 8212 je

**Hinweis:**  
Weiteres Zubehör  
finden Sie auf den  
Seiten 17 u. 18.

Kombination: 0006

spiegelseitig: 0106



H 180,2 cm  
B 332,7 cm  
T 54,5 cm / 40,9 cm

Bezeichnung Best.-Nr.: Wildeiche

Rund-Hängeelement 14074  
Medien-Unterteil 1056  
Medien-Hängelowboard 1040

Zubehörempfehlung:

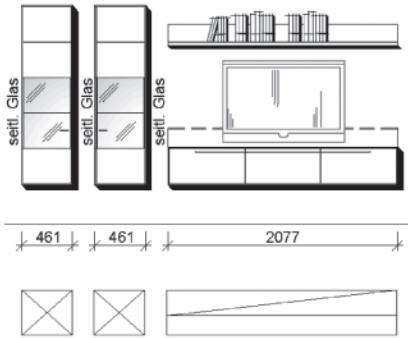
Aufsatzblende 0205  
IR Repeater (für Aufsatzblende) 8308  
Netzschalter (für Aufsatzblende) 8018

Beleuchtungsempfehlung:

LED-Beleuchtung Set 92041  
LED-Unterboden-Beleuchtung 91101  
LED-Unterboden-Beleuchtung 91201  
LED-Trafo 2x 8221 je  
LED-Funkdimmer 2x 8212 je

**Hinweis:**  
Weiteres Zubehör  
finden Sie auf den  
Seiten 17 u. 18.

Kombination: 0007



H 196,2 cm  
B 339,9 cm (inkl. 2x 20 cm Abstand)  
T 40,9 cm / 17,6 cm

Bezeichnung	Best.-Nr.:	Wildeiche
Hängeelement	15423	
Hängeelement	15424	
Medien-Hängelowboard	1040	
L-Wandbord	0200	

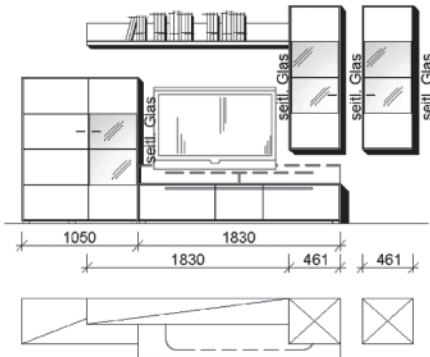
<b>Zubehörempfehlung:</b>		
Aufsatzblende	0205	
IR Repeater (für Aufsatzblende)	8308	
Netzschalter (für Aufsatzblende)	8018	
Medienklappe	Z163	(kein Aufpreis)

<b>Beleuchtungsempfehlung:</b>		
LED-Beleuchtung Set	2x 92041	je
LED-Unterboden-Beleuchtung	2x 91041	je
LED-Unterboden-Beleuchtung	91201	
LED-Wandbord-Beleuchtung	9002	
LED-Trafo	4x 8221	je
LED-Funkdimmer	4x 8212	je

**Hinweis:**  
Weiteres Zubehör  
finden Sie auf den  
Seiten 17 u. 18.

Kombination: 0008

spiegelseitig: 0108



H 196,2 cm  
B 354,1 cm (inkl. 20 cm Abstand)  
T 54,5 cm / 40,9 cm / 17,6 cm

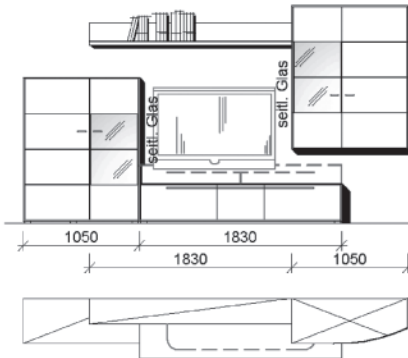
Bezeichnung	Best.-Nr.:	Wildeiche
Highboard	4044	
Medien-Unterteil	1856	
L-Wandbord	0180	
Hängeelement	14423	
Hängeelement	14424	

<b>Zubehörempfehlung:</b>		
TV-Glasaufsatz	1801	
Netzschalter (rechts)	8014	
<b>Beleuchtungsempfehlung:</b>		
LED-Beleuchtung Set	92041	
LED-Wandbord-Beleuchtung	9802	
LED-Beleuchtung Set	2x 92041	je
LED-Unterboden-Beleuchtung	2x 91041	je
LED-Trafo	2x 8221	je
LED-Trafo	8231	
LED-Funkdimmer	3x 8212	je

**Hinweis:**  
Weiteres Zubehör  
finden Sie auf den  
Seiten 17 u. 18.

Kombination: 0009

spiegelseitig: 0109



H 196,2 cm  
B 348 cm  
T 54,5 cm / 40,9 cm / 17,6 cm

Bezeichnung	Best.-Nr.:	Wildeiche
Highboard	4044	
Medien-Unterteil	1856	
L-Wandbord	0180	
Rund-Hängeelement	14073	

<b>Zubehörempfehlung:</b>		
TV-Glasaufsatz	1801	
Netzschalter (rechts)	8014	
<b>Beleuchtungsempfehlung:</b>		
LED-Beleuchtung Set	92041	
LED-Wandbord-Beleuchtung	9802	
LED-Beleuchtung Set	92041	
LED-Unterboden-Beleuchtung	91101	
LED-Trafo	8231	
LED-Trafo	8221	
LED-Funkdimmer	2x 8212	je

**Hinweis:**  
Weiteres Zubehör  
finden Sie auf den  
Seiten 17 u. 18.

2,5 Raster

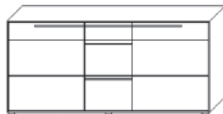
Höhe 84,2 cm

**Hinweis:**  
Weiteres Zubehör  
finden Sie auf den  
Seiten 17 u. 18.


**Sideboard**  
2 Türen, 2 Böden  
2 Schubkästen, B 68,5 cm



**Sideboard**  
2 Türen, 2 Böden  
2 Auszüge  
1 Schubkasten, B 42,5 cm



**Sideboard**  
2 Türen, 2 Böden  
2 Auszüge  
1 Schubkasten, B 68,5 cm



**Zusatz E-Boden Holz**  
St 1,9 cm

**Hinweis:**  
Hinter Holztüren befindet sich  
serienmäßig eine durchgehende  
Lochbohrreihe.



für Breite:

	B 139,2 cm / T 40,9 cm	B 183 cm / T 40,9 cm	B 207,7 cm / T 40,9 cm	B 68,5 cm
Best. Nr.:	2451	2851	2051	0608
Wildeiche				

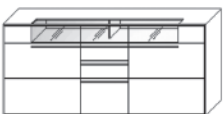
2,5 Raster

Höhe 84,2 cm

**\* Wichtig:**  
Wählen Sie den  
passenden Trafo  
(Watt-Leistung  
beachten) und  
wahlweise einen  
Funkdimmer für  
die Bel. aus.  
Siehe Seite 18.

**Sideboard  
mit Glasausschnitt im ADB**  
2 Holz-Glastüren, 4 Böden  
1 Auszug  
1 Schubkasten, B 42,5 cm  
1 Holz-Glasauszug, 1 Boden

2 x Glasnische:  
B 65,3 cm / H 14,7 cm / T 36,3 cm



**Sideboard  
mit Glasausschnitt im ADB**  
2 Holz-Glastüren, 4 Böden  
1 Auszug  
1 Schubkasten, B 68,5 cm  
1 Holz-Glasauszug, 1 Boden

2 x Glasnische:  
B 77,6 cm / H 14,7 cm / T 36,3 cm



**Vollauszug**  
für Schubkästen und Auszüge

**Bitte Type und ggf. Position  
angeben!**



**Schubkasten-Einsatz**  
Holzeinsatz mit Kunstleder-Boden,  
feste Einteilung Buche massiv  
für Elemente T 40,9 cm

**Bitte Type und ggf. Position  
angeben!**



für Schubkastenbreite:

	B 183 cm / T 40,9 cm	B 207,7 cm / T 40,9 cm	Aufpreis je Zarge	B 42,5 cm	B 68,5 cm
Best. Nr.:	2841	2041	Z087	0401	0601
Wildeiche					
LED-Beleuchtung	LED-Lichtschiene (4,8 W)	LED-Lichtschiene (5,4 W)			
Best. Nr.:	93180 *	93200 *			

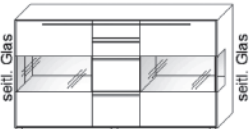
3 Raster

Höhe 100,2 cm

Sockel

Höhe 6 cm

**Highboard**  
2 Holz-Glastüren, 4 Böden,  
2 Auszüge  
2 Schubkästen, B 42,5 cm



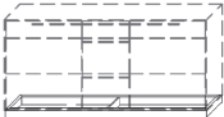
**Highboard**  
2 Holz-Glastüren, 4 Böden,  
2 Auszüge  
2 Schubkästen, B 68,5 cm



**Sockel für T 40,9 cm**  
umlaufender Sockel für Korpuselemente mit Tiefe 40,9 cm

H 6 cm

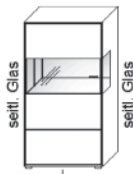
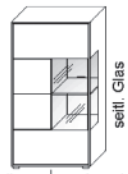
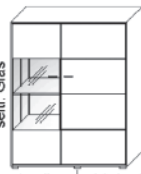
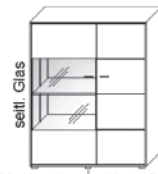
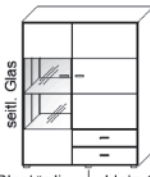
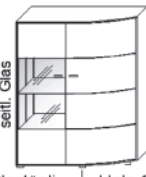
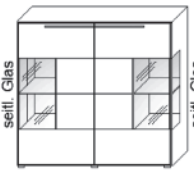
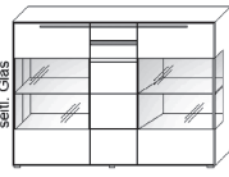
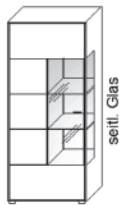
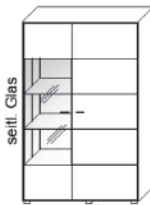
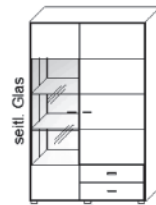
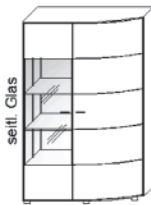
**Hinweis:**  
Mit Sockel erhöht sich der Korpus um 4 cm


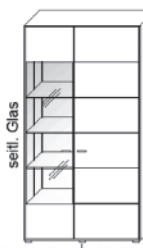

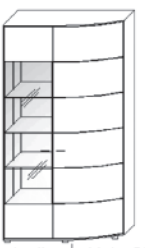
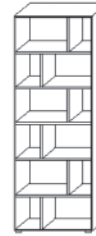

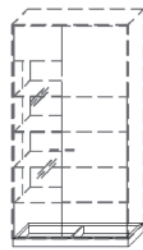








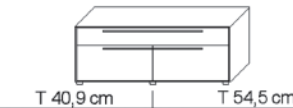
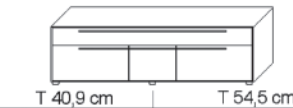
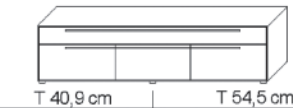
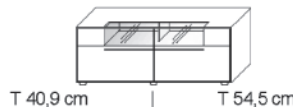
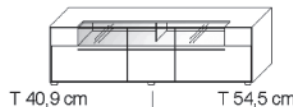
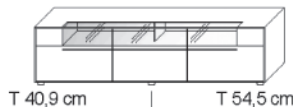
für Breite:



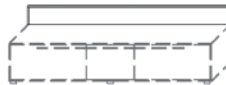







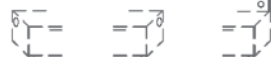
	B 183 cm / T 40,9 cm	B 207,7 cm / T 40,9 cm	70,7 cm	105 cm	139,2 cm	183 cm	207,7 cm
Best. Nr.:	3840	3040	0744	0044	0444	0844	0244
Wildeiche							
LED-Beleuchtung	Beleuchtung Set (19,2 W)	Beleuchtung Set (19,2 W)	(2,1 W)	(3,0 W)	(4,2 W)	(5,4 W)	(6,0 W)
Best. Nr.:	94070 *	94070 *	93071 *	93101 *	93141 *	93181 *	93201 *



europ. Wildeiche massiv, soft gebürstet			Highboarde / 5R Zeilenschränke					
<b>4 Raster</b> Höhe 132,2 cm	<b>Highboard</b> 1 Holz-Glastür, 3 Böden		<b>Highboard</b> 1 Holz-Glastür, 3 Böden, 1 Glas-EB		<b>Highboard</b> 1 Holz-Glastür, 2 Böden, 1 Glas-EB 1 Tür, 3 Böden		<b>Highboard</b> 1 Holz-Glastür, 2 Böden, 1 Glas-EB 1 Tür, 3 Böden	
								
	Anschlag li.   Anschlag re. B 70,7 cm / T 40,9 cm		Anschlag li.   Anschlag re. B 70,7 cm / T 40,9 cm		Holz-Glastür li.   Holz-Glastür re. B 105 cm / T 40,9 cm		Holz-Glastür li.   Holz-Glastür re. B 105 cm / T 40,9 cm	
	Best. Nr.:	4713	4714	4733	4734	4043	4044	4053
Wildeiche								
LED-Beleuchtung	Beleuchtung Set (9,6 W)		Beleuchtung Set (6,4 W)		Beleuchtung Set (8,2 W)		Beleuchtung Set (12,1 W)	
Best. Nr.:	92070 *		92031 *		92041 *		92061 *	
<b>4 Raster</b> Höhe 132,2 cm  <b>Hinweis:</b> Weiteres Zubehör finden Sie auf den Seiten 17 u. 18.	<b>Kombi-Highboard</b> 1 Holz-Glastür, 2 Böden, 1 Glas-EB 2 Schubkästen, B 68,5 cm 1 Tür, 2 Böden		<b>Rund-Highboard</b> 1 Holz-Glastür, 2 Böden, 1 Glas-EB 1 Rundtür, 3 Rundböden		<b>Highboard</b> 2 Holz-Glastüren, 6 Böden, 2 Glas-EB		<b>Highboard</b> 2 Holz-Glastüren, 4 Böden, 2 Glas-EB 1 Tür, 2 Böden 2 Schubkästen, B 42,5 cm	
								
	Holz-Glastür li.   Holz-Glastür re. B 105 cm / T 40,9 cm		Holz-Glastür li.   Holz-Glastür re. B 105 cm / T 40,9 / 26,7 cm		B 139,2 cm / T 40,9 cm		B 183 cm / T 40,9 cm	
	Best. Nr.:	4063	4064	4073	4074	4440		4040
Wildeiche								
LED-Beleuchtung	Beleuchtung Set (8,2 W)		Beleuchtung Set (8,2 W)		Beleuchtung Set (12,8 W)		Beleuchtung Set (28,0 W)	
Best. Nr.:	92041 *		92041 *		94032 *		94072 *	
<b>5 Raster</b> Höhe 164,2 cm	<b>Vitrine</b> 1 Holz-Glastür, 4 Böden, 2 Glas-EB		<b>Kombi-Schrank</b> 1 Holz-Glastür, 2 Böden, 2 Glas-EB 1 Tür, 4 Böden		<b>Kombi-Schrank</b> 1 Holz-Glastür, 2 Böden, 2 Glas-EB 2 Schubkästen, B 68,5 cm 1 Tür, 3 Böden		<b>Rund-Kombi-Schrank</b> 1 Holz-Glastür, 2 Böden, 2 Glas-EB 1 Rundtür, 4 Rundböden	
								
	Anschlag li.   Anschlag re. B 70,7 cm / T 40,9 cm		Holz-Glastür li.   Holz-Glastür re. B 105 cm / T 40,9 cm		Holz-Glastür li.   Holz-Glastür re. B 105 cm / T 40,9 cm		Holz-Glastür li.   Holz-Glastür re. B 105 cm / T 40,9 / 26,7 cm	
	Best. Nr.:	5733	5734	5043	5044	5063	5064	5073
Wildeiche								
LED-Beleuchtung	Beleuchtung Set (8,8 W)		Beleuchtung Set (10,6 W)		Beleuchtung Set (10,6 W)		Beleuchtung Set (10,6 W)	
Best. Nr.:	92032 *		92042 *		92042 *		92042 *	




europ. Wildeiche massiv, soft gebürstet									
6R Zeilenschränke / 6R Regalschrank / Sockel / Zusatz E-Böden									
<b>6 Raster</b> Höhe 196,2 cm  <b>*Wichtig:</b> Wählen Sie den passenden Trafo (Watt-Leistung beachten) und wahlweise einen Funkdimmer für die Bel. aus. Siehe Seite 18.	<b>Vitrine</b> 1 Holz-Glastür, 3 Böden, 2 Glas-EB   Anschlag li.   Anschlag re. B 70,7 cm / T 40,9 cm		<b>Kombi-Schrank</b> 1 Holz-Glastür, 2 Böden, 3 Glas-EB 1 Tür, 5 Böden   Holz-Glastür li.   Holz-Glastür re. B 105 cm / T 40,9 cm		<b>Kombi-Schrank</b> 1 Holz-Glastür, 2 Böden, 3 Glas-EB 2 Schubkästen, B 68,5 cm 1 Tür, 4 Böden   Holz-Glastür li.   Holz-Glastür re. B 105 cm / T 40,9 cm		<b>Rund-Kombi-Schrank</b> 1 Holz-Glastür, 2 Böden, 3 Glas-EB 1 Rundtür, 5 Rundböden   Holz-Glastür li.   Holz-Glastür re. B 105 cm / T 40,9 / 26,7 cm		
	Best. Nr.:	6703	6704	6053	6054	6063	6064	6073	6074
	Wildeiche								
	LED-Beleuchtung	Beleuchtung Set (18,4 W)		Beleuchtung Set (13,0 W)		Beleuchtung Set (13,0 W)		Beleuchtung Set (13,0 W)	
Best. Nr.:	92072 *		92043 *		92043 *		92043 *		
<b>6 Raster</b> Höhe 196,2 cm  <b>Sockel</b> Höhe 6 cm	<b>Regalschrank</b> 5 Böden  		<b>Sockel</b> umlaufender Sockel für Regalschrank  H 6 cm  		<b>Sockel für T 40,9 cm</b> umlaufender Sockel für Korpus-elemente mit Tiefe 40,9 cm  H 6 cm  <b>Hinweis:</b> Mit Sockel erhöht sich der Korpus um 4 cm   für Breite:				
	B 70,7 cm / T 25 cm		für B 70,7 cm / T 25 cm		70,7 cm	105 cm	105 cm eins. rund	139,2 cm	183 cm
	Best. Nr.:	6730		0738		0744	0044	0047	0444 0844
	Wildeiche								
LED-Beleuchtung	Beleuchtung Set (18,0 W)		Beleuchtung Set (2,1 W)		(2,1 W)	(3,0 W)	—	(4,2 W) (5,4 W)	
Best. Nr.:	90072 *		93071 *		93071 *	93101 *	—	93141 * 93181 *	
<b>Zusatz E-Böden</b>	<b>Zusatz E-Boden Holz</b> St 1,9 cm  <b>Hinweis:</b> Hinter Holztüren befindet sich serienmäßig eine durchgehende Lochbohrreihe.   					<b>Zusatz E-Boden Glas</b> St 0,8 cm  <b>Wichtig:</b> Durchgehende Lochbohrreihe erforderlich! Siehe Rückseite  			
	für Breite:					für Breite:			
	35,4 cm	42,5 cm	68,5 cm	70,7 cm	rund	35,4 cm	46,1 cm	60 cm	70,7 cm
	Best. Nr.:	0308	0408	0608	0708	0693	0309	0409	0609 0709
Wildeiche									
LED-Beleuchtung	—					(2,4 W)	(2,4 W)	(3,9 W)	(4,4 W)
Best. Nr.:	—					9031 *	9041 *	9061 *	9071 *

europ. Wildeiche massiv, soft gebürstet				Medien-Unterteile			
<b>1 Raster</b> Höhe 32,2 cm		<b>Medien-Unterteil</b> 2 Auszüge		<b>Medien-Unterteil</b> 3 Auszüge		<b>Medien-Unterteil</b> 3 Auszüge	
<b>Hinweis:</b> Bei den stehenden Medienelementen ist die Rückwand um 5,8 cm eingerückt. Somit können Dreifachstecker, Verkabelung etc. immer hinter dem Korpus verstaut werden.							
		B 139,2 cm		B 183 cm		B 207,7 cm	
<b>Best. Nr.:</b>		<b>1450</b>	<b>1456</b>	<b>1850</b>	<b>1856</b>	<b>1050</b>	<b>1056</b>
Wildeiche							
<b>1,5 Raster</b> Höhe 48,2 cm		<b>Medien-Unterteil</b> 2 Auszüge 1 Klappe, 1 Mittelseite inkl. Kabel- und Lüftungsdurchlass in der Rückwand		<b>Medien-Unterteil</b> 3 Auszüge 1 Klappe, 1 Mittelseite inkl. Kabel- und Lüftungsdurchlass in der Rückwand		<b>Medien-Unterteil</b> 3 Auszüge 1 Klappe, 1 Mittelseite inkl. Kabel- und Lüftungsdurchlass in der Rückwand	
<b>Hinweis:</b> Weiteres Zubehör finden Sie auf den Seiten 17 u. 18.		lichte Maße hinter Klappe: je B 67,3 cm / H 12,9 cm / T 32,6 bzw. 46,2 cm		lichte Maße hinter Klappe: je B 89,2 cm / H 12,9 cm / T 32,6 bzw. 46,2 cm		lichte Maße hinter Klappe: je B 101,5 cm / H 12,9 cm / T 32,6 bzw. 46,2 cm	
							
		B 139,2 cm		B 183 cm		B 207,7 cm	
<b>Best. Nr.:</b>		<b>1451</b>	<b>1457</b>	<b>1851</b>	<b>1857</b>	<b>1051</b>	<b>1057</b>
Wildeiche							
<b>1,5 Raster</b> Höhe 48,2 cm		<b>Medien-Unterteil</b> 2 Holz-Glasauszüge 1 Glasmittelseite inkl. Kabel- und Lüftungsdurchlass in der Rückwand		<b>Medien-Unterteil</b> 3 Holz-Glasauszüge 1 Glasmittelseite inkl. Kabel- und Lüftungsdurchlass in der Rückwand		<b>Medien-Unterteil</b> 3 Holz-Glasauszüge 1 Glasmittelseite inkl. Kabel- und Lüftungsdurchlass in der Rückwand	
<b>*Wichtig:</b> Wählen Sie den passenden Trafo (Watt-Leistung beachten) und wahlweise einen Funkdimmer für die Bel. aus. Siehe Seite 18.		2 x Glasnische: B 43,4 cm / H 14,7 cm / T 32,6 bzw. 46,2 cm		2 x Glasnische: B 65,3 cm / H 14,7 cm / T 32,6 bzw. 46,2 cm		2 x Glasnische: B 77,6 cm / H 14,7 cm / T 32,6 bzw. 46,2 cm	
							
		B 139,2 cm		B 183 cm		B 207,7 cm	
<b>Best. Nr.:</b>		<b>1452</b>	<b>1458</b>	<b>1852</b>	<b>1858</b>	<b>1052</b>	<b>1058</b>
Wildeiche							
<b>LED-Beleuchtung</b>		LED-Lichtschiene (3,6 W)		LED-Lichtschiene (4,8 W)		LED-Lichtschiene (5,4 W)	
<b>Best. Nr.:</b>		<b>93140 *</b>		<b>93180 *</b>		<b>93200 *</b>	





europ. Wildeiche massiv, soft gebürstet							Zubehör für Medien-Unterteile						
Zubehör		Sockel für T 40,9 cm umlaufender Sockel für Korpuselemente mit Tiefe 40,9 cm  H 6 cm  <b>Hinweis:</b> Mit Sockel erhöht sich der Korpus um 4 cm			Sockel für T 54,5 cm umlaufender Sockel für Korpuselemente mit Tiefe 54,5 cm  H 6 cm  <b>Hinweis:</b> Mit Sockel erhöht sich der Korpus um 4 cm			Aufsatzblende mit Klappe für Kabelschacht  H 16 cm T 7,9 cm			TV-Glasaufsatz für Medien-Unterteile mit Tiefe 54,5 cm Parsolglas inkl. Holzblende in Korpusbreite mit integriertem Kabelschacht  H 16 cm T 46,4 cm lichte Höhe 11,2 cm Stelltiefe 38,5 cm Stellbreite 110 cm / 129 cm / 182 cm		
		 für Breite:			 für Breite:								
	139,2 cm	183 cm	207,7 cm	139,2 cm	183 cm	207,7 cm	B 139,2 cm	B 183 cm	B 207,7 cm	B 139,2 cm	B 183 cm	B 207,7 cm	
Best. Nr.:		0444	0844	0244	0445	0845	0245	0145	0185	0205	1401	1801	1201
Wildeiche													
LED-Beleuchtung		(4,2 W)	(5,4 W)	(6,0 W)	(4,2 W)	(5,4 W)	(6,0 W)						
Best. Nr.:		93141 *	93181 *	93201 *	93141 *	93181 *	93201 *						
Zubehör		Kabel- durchführung mit Bürstendichtung, hinten mittig bzw. mittig über Medienklappe im Abdeckblatt eingelassen  Bitte Type angeben!		Vollauszug für Schubkästen und Auszüge  Bitte Type und ggf. Position angeben!			CD- und DVD- Einsatz für Auszüge  Bitte Type und ggf. Position angeben!			Medienklappe anstatt Auszug, mit Kabel- und Lüftungsdurchlass in der Rückwand  Bitte Type und ggf. Position angeben!  Hinweis: Nur bei der ersten Klappe eines Unterteiles gegen Aufpreis. Weitere Klappen im gleichen Unterteil sind preisneutral.			
							 Preis gilt je Zarge						
		Ø 6 cm		Aufpreis je Zarge			CD		DVD		Aufpreis je Korpuselement		
Best. Nr.:		6087		Z087			1001		1002		Z164		
Zubehör		Infrarot Übertragungs-Set (IR Repeater) Der IR Repeater verlängert die Reichweite von IR Fernbedienungen in das Möbelloinnere. Geräte in geschlossenen Möbel können bedient werden. IR-Befehle einer Fernbedienung werden über die Linse des IR Repeater aufgefangen und durch eine Streulinse ins Innere des Möbel ausgestrahlt.					Sender für IR Repeater Zur Übertragung der Impulse in weitere bzw. größere Fächer und Schränke.  (2 zusätzliche Sender sind möglich.)			Netzschalter für 4 Geräteanschlüsse eingelassen an der hinteren Korpus-Außenseite, oder in der Aufsatzblende  Bitte Type angeben!  Wichtig: Keine direkte Platzierung eines weiteren Möbels an der ausgewählten Außenseite.			
													
		im Sichtbereich pos.		re. im Sockel		re. in Aufsatzblende				links		rechts	rechts in Aufsatzblende
Best. Nr.:		8301		8302		8308		8304		8013		8014	8018

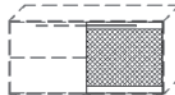
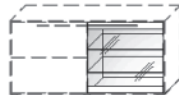



europ. Wildeiche massiv, soft gebürstet	<b>Medien-Hängeelemente /Medienlowboarde / Zubehör für Medienlowboarde</b>
---	--

<b>1R Medien-Hängelowboarde</b>  <b>* Hinweis:</b> Medien-Hängelowboarde können nicht mit einem Netzschalter ausgestattet werden.	<b>Medien-Hängelowboard *</b> 2 Auszüge, mit Ausklinkung für Kabelführung im Abdeckblatt  H 30,2 cm  	<b>Medien-Hängelowboard *</b> 3 Auszüge, mit Ausklinkung für Kabelführung im Abdeckblatt  H 30,2 cm  	<b>Medien-Hängelowboard *</b> 3 Auszüge, mit Ausklinkung für Kabelführung im Abdeckblatt  H 30,2 cm  	<b>Hinweis:</b> <b>LED-Unterboden-Beleuchtung finden Sie auf Seite 15.</b>
	B 139,2 cm / T 40,9 cm  <b>Best. Nr.: 1440</b>	B 183 cm / T 40,9 cm  <b>Best. Nr.: 1840</b>	B 207,7 cm / T 40,9 cm  <b>Best. Nr.: 1040</b>	
Wildeiche				

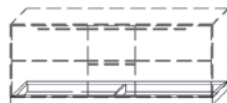
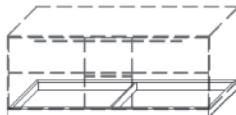

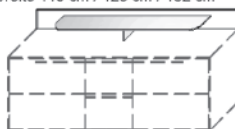
LED-Beleuchtung	<b>Hinweis:</b>
Best. Nr.:	Weitere LED-Unterboden-Beleuchtungen finden Sie auf Seite 15.





<div>2R Medienlowboard</div> <div>Höhe 68,2 cm</div> <div>Hinweis:</div> <div>Bei den stehenden Medienelementen ist die Rückwand um 5,8 cm eingerückt.</div> <div>Somit können Dreifachstecker, Verkabelung etc. immer hinter dem Korpus verstaut werden.</div>	<div>Medienlowboard</div> <div>2 Türen, 4 Glas-EB</div> <div>inkl. Kabel- und Lüftungsdurchlass in der Rückwand</div> <div></div> <div>T 40,9 cmT 54,5 cm</div>		<div>Medienlowboard</div> <div>2 Türen, 4 Glas-EB</div> <div>2 Auszüge</div> <div>inkl. Kabel- und Lüftungsdurchlass in der Rückwand</div> <div></div> <div>T 40,9 cmT 54,5 cm</div>		<div>Medienlowboard</div> <div>2 Türen, 4 Glas-EB</div> <div>2 Auszüge</div> <div>inkl. Kabel- und Lüftungsdurchlass in der Rückwand</div> <div></div> <div>T 40,9 cmT 54,5 cm</div>		<div>Zusatz E-Boden Glas für Medienlowboard</div> <div>St 0,8 cm</div> <div>Hinweis:</div> <div>Hinter Holztüren befindet sich serienmäßig eine durchgehende Lochbohrreihe.</div> <div></div> <div>für B 70,7 cm</div>		
	B 139,2 cm		B 183 cm		B 207,7 cm		für T 40,9 cm	für T 54,5 cm	
	Best. Nr.:	2450	2455	2850	2855	2050	2055	0719	0759
	Wildeiche								

<b>Zubehör für Medien-lowboard</b>  <b>Medien-board</b>	<b>Akkustiktür</b> Türrahmen mit Boxenstoff bespannt zur Integration eines Subwoofers oder anderer Audioquellen  <b>Bitte Type und ggf. Position angeben!</b>  	<b>Glastür</b> Zur Sichtbarkeit der Medienelemente und Bedienung mit IR Fernbedienung ohne zusätzlichen IR Repeater  <b>Bitte Type und ggf. Position angeben!</b>  	<b>Medienboard</b> 1 Klappe, mit Ausklinkung für Kabelführung im Abdeckblatt und Lüftungsdurchlass in der Rückwand  <b>H 18,2 cm</b> <b>T 40,9 cm</b>  <u>lichte Maße hinter Klappe:</u> B 2x 67,3 cm / 2x 89,2 cm / 2x 101,5 cm H 13,9 cm T 36,2 cm  <b>Wichtig:</b> Dieses Medienboard muss auf einem Medien-Unterteil aufliegen (Auflagefläche: 68,5 cm) und ist nicht frei hängbar.  <b>* Bitte für die LED-Beleuchtung angeben, ob das Medienboard links oder rechts aufliegt.</b>  		
	Aufpreis je Türelement	Aufpreis je Türelement	B 139,2 cm	B 183 cm	B 207,7 cm
Best. Nr.:	0090	0091	0440	0840	0040
Wildecke					
LED-Beleuchtung			(2,1 W) *	(3,0 W) *	(4,2 W) *
Best. Nr.:			91071	91101	91141




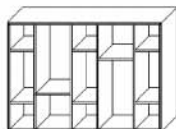
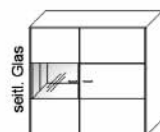
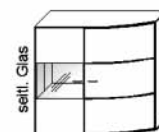
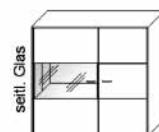
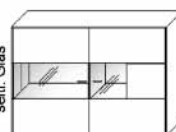
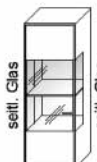
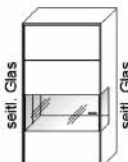
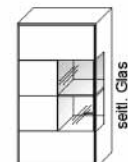

europ. Wildeiche massiv, soft gebürstet	<b>Zubehör für Medienelemente</b>
---	-----------------------------------


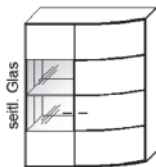

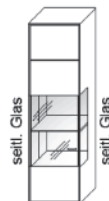
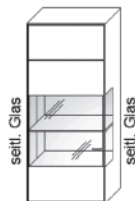
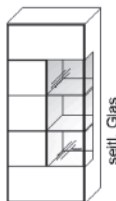
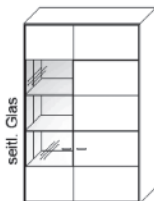
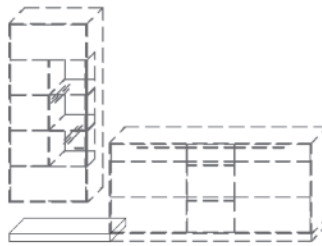

europ. Wildeiche massiv, soft gebürstet	<b>Zubehör für Medienelemente</b>
---	-----------------------------------

<b>Zubehör</b>	<b>Sockel für T 40,9 cm</b> umlaufender Sockel für Korpuselemente mit Tiefe 40,9 cm  H 6 cm			<b>Sockel für T 54,5 cm</b> umlaufender Sockel für Korpuselemente mit Tiefe 54,5 cm  H 6 cm			<b>Aufsatzblende</b> mit Klappe für Kabelschacht  H 16 cm T 7,9 cm			<b>TV-Glasaufsatz</b> <b>für Elemente mit Tiefe 54,5 cm</b> Parsoglas inkl. Holzblende in Korpusbreite mit integriertem Kabelschacht  H 16 cm T 46,4 cm lichte Höhe 11,2 cm Stelltiefe 38,5 cm Stellbreite 110 cm / 129 cm / 182 cm		
<b>*Wichtig:</b> Wählen Sie den passenden Trafo (Watt-Leistung beachten) und wahlweise einen Funkdimmer für die Bel. aus. Siehe Seite 18.	<b>Hinweis:</b> <b>Mit Sockel erhöht sich der Korpus um 4 cm</b>   für Breite:			<b>Hinweis:</b> <b>Mit Sockel erhöht sich der Korpus um 4 cm</b>   für Breite:								
	139,2 cm	183 cm	207,7 cm	139,2 cm	183 cm	207,7 cm	B 139,2 cm	B 183 cm	B 207,7 cm	B 139,2 cm	B 183 cm	B 207,7 cm
<b>Best. Nr.:</b>	<b>0444</b>	<b>0844</b>	<b>0244</b>	<b>0445</b>	<b>0845</b>	<b>0245</b>	<b>0145</b>	<b>0185</b>	<b>0205</b>	<b>1401</b>	<b>1801</b>	<b>1201</b>
Wilddiebe												
<b>LED-Beleuchtung</b>	(4,2 W)	(5,4 W)	(6,0 W)	(4,2 W)	(5,4 W)	(6,0 W)	—	—	—	—	—	—
<b>Best. Nr.:</b>	<b>93141*</b>	<b>93181*</b>	<b>93201*</b>	<b>93141*</b>	<b>93181*</b>	<b>93201*</b>	—	—	—	—	—	—








Zubehör	<b>Kabel- durchführung</b> mit Bürstendichtung, hinten mittig bzw. mittig über Medienklappe im Abdeckblatt eingelassen <b>Bitte Type angeben!</b>	<b>Vollauszug</b> für Schubkästen und Auszüge  <b>Bitte Type und ggf. Position angeben!</b>	<b>CD- und DVD- Einsatz</b> für Auszüge  <b>Bitte Type und ggf. Position angeben!</b>		<b>Medienklappe</b> <b>für Medien-Hängelowboarde</b> anstatt Auszug, mit Kabel- und Lüftungsdurchlass in der Rückwand <b>Bitte Type und ggf. Position angeben!</b>
					
	Ø 6 cm	Aufpreis je Zarge	Preis gilt je Zarge		
<b>Best. Nr.:</b>	<b>6087</b>	<b>Z087</b>	<b>CD</b> <b>1001</b>	<b>DVD</b> <b>1002</b>	<b>Z163</b>
					kein Aufpreis







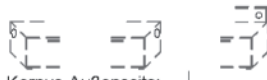



<b>Zubehör</b>	<b>Infrarot Übertragungs-Set (IR Repeater)</b> Der IR Repeater verlängert die Reichweite von IR Fernbedienungen in das Möbelinnere. Geräte in geschlossenen Möbel können bedient werden. IR-Befehle einer Fernbedienung werden über die Linse des IR Repeater aufgefangen und durch eine Streulinse ins Innere des Möbel ausgestrahlt.			<b>Sender für IR Repeater</b> Zur Übertragung der Impulse in weitere bzw. größere Fächer und Schränke.  (2 zusätzliche Sender sind möglich.)	<b>Netzschalter für 4 Geräteanschlüsse</b> eingelassen an der hinteren Korpus-Außenseite, oder in der Aufsatzblende  <b>Bitte Type angeben!</b>  <b>Wichtig:</b> Keine direkte Platzierung eines weiteren Möbels an der ausgewählten Außenseite.
	<p>Sender im Korpus bei den Geräten anbringen</p> <p>Empfänger</p> <p>Empfänger</p>			<p>Sender im Korpus bei den Geräten anbringen</p>	<p>Korpus-Außenseite:</p> <p>links      rechts      rechts in Aufsatzblende</p>
	im Sichtbereich pos.	re. im Sockel	re. in Aufsatzblende		
Best. Nr.:	8301	8302	8308	8304	



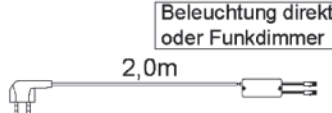


europ. Wildeiche massiv, soft gebürstet				Hängelowboarde / Hängeelemente				
<b>1 Raster</b> Höhe 30,2 cm  <b>3 Raster</b> Höhe 98,2 cm  <b>Hinweis:</b> Weiteres Zubehör finden Sie auf den Seiten 17 u. 18.	<b>Hängelowboard</b> 2 Auszüge  H 30,2 cm  	<b>Hängelowboard</b> 3 Auszüge  H 30,2 cm  	<b>Hängelowboard</b> 3 Auszüge  H 30,2 cm  	<b>Hängeregal</b> 4 Fächer B 31,5 cm, 2 Böden 9 Fächer B 22,0 cm, 6 Böden  H 98,2 cm  				
	B 139,2 cm / T 40,9 cm		B 183 cm / T 40,9 cm		B 207,7 cm / T 40,9 cm		B 139,2 cm / T 25 cm	
	Best. Nr.: 1441		Best. Nr.: 1841		Best. Nr.: 1041		Best. Nr.: 13432	
	Wildeiche							
<b>LED-Beleuchtung</b>							Beleuchtung Set (21,6 W)	
<b>Best. Nr.:</b>							90042 *	
<b>3 Raster</b> Höhe 98,2 cm  <b>Hinweis:</b> Weiteres Zubehör finden Sie auf den Seiten 17 u. 18.	<b>Hängeelement</b> 1 Holz-Glastür, 2 Böden 1 Tür, 2 Böden  		<b>Rund-Hängeelement</b> 1 Holz-Glastür, 2 Böden 1 Rundtür, 2 Rundböden  		<b>Hängeelement</b> 1 Holz-Glastür, 2 Böden 1 Tür, 2 Böden  		<b>Hängeelement</b> 2 Holz-Glastüren, 4 Böden  	
	Holz-Glastür li. Holz-Glastür re.		Holz-Glastür li. Holz-Glastür re.		Holz-Glastür li. Holz-Glastür re.		wie abgebildet spiegelseitig	
	B 105 cm / T 40,9 cm		B 105 cm / T 40,9 / 26,7 cm		B 105 cm / T 40,9 cm		B 139,2 cm / T 40,9 cm	
	Best. Nr.: 13043 13044		Best. Nr.: 13073 13074		Best. Nr.: 13083 13084		Best. Nr.: 13443 13444	
Wildeiche								
<b>LED-Beleuchtung</b>	Beleuchtung Set (5,8 W)		Beleuchtung Set (5,8 W)		Beleuchtung Set (8,2 W)		Beleuchtung Set (14,0 W)	
<b>Best. Nr.:</b>	92040 *		92040 *		92060 *		92100 *	
<b>4 Raster</b> Höhe 130,2 cm	<b>Hängeelement</b> 1 Holz-Glastür, 2 Böden 1 Glas-EB  		<b>Hängeelement</b> 1 Holz-Glastür, 3 Böden  		<b>Hängeelement</b> 1 Holz-Glastür, 3 Böden 1 Glas-EB  		<b>Hängeelement</b> 1 Holz-Glastür, 2 Böden 1 Glas-EB 1 Tür, 3 Böden  	
	Anschlag li. Anschlag re.		Anschlag li. Anschlag re.		Anschlag li. Anschlag re.		Holz-Glastür li. Holz-Glastür re.	
	B 46,1 cm / T 40,9 cm		B 70,7 cm / T 40,9 cm		B 70,7 cm / T 40,9 cm		B 105 cm / T 40,9 cm	
	Best. Nr.: 14423 14424		Best. Nr.: 14743 14744		Best. Nr.: 14733 14734		Best. Nr.: 14043 14044	
Wildeiche								
<b>LED-Beleuchtung</b>	Beleuchtung Set (8,2 W)		Beleuchtung Set (9,6 W)		Beleuchtung Set (6,4 W)		Beleuchtung Set (8,2 W)	
<b>Best. Nr.:</b>	92041 *		92070 *		92031 *		92041 *	

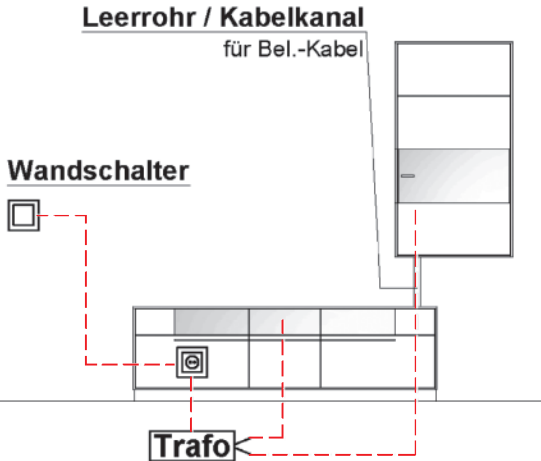
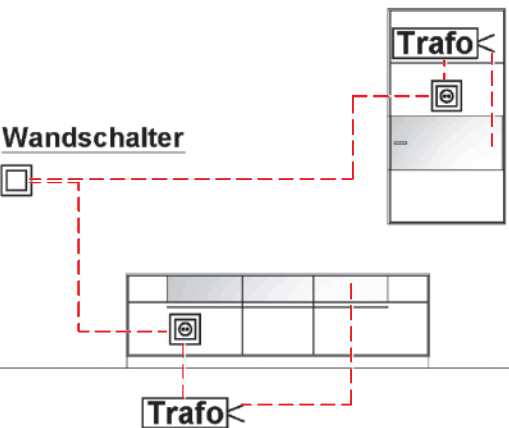
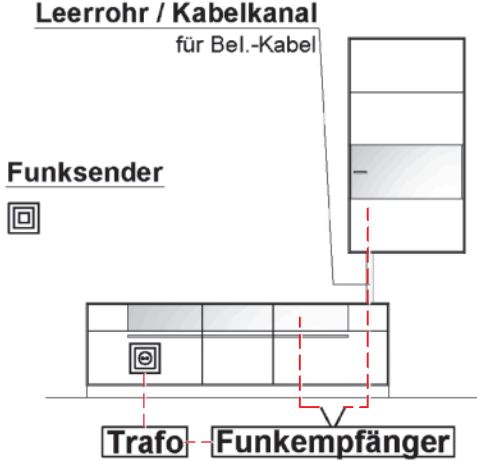

europ. Wildeiche massiv, soft gebürstet				Hängeelemente / LED-Unterboden-Beleuchtung / Bodenplatten							
<b>4 Raster</b> Höhe 130,2 cm  <b>LED-Unterboden-Beleuchtung</b>	<b>Hängeelement</b> 1 Holz-Glastür, 2 Böden, 1 Glas-EB 1 Tür, 3 Böden  		<b>Rund-Hängeelement</b> 1 Holz-Glastür, 2 Böden, 1 Glas-EB 1 Rundtür, 3 Rundböden  		<b>LED-Unterboden-Beleuchtung *</b> indirekte Beleuchtung für Hängeelemente, an der Korpusunterkante eingelassen  						
	Holz-Glastür li. Holz-Glastür re.		Holz-Glastür li. Holz-Glastür re.		für Breite:						
	B 105 cm / T 40,9 cm		B 105 cm / T 40,9 / 26,7 cm		46,1 cm	70,7 cm	105 cm	139,2 cm	183 cm	207,7 cm	
	Best. Nr.:	14083	14084	14073	14074	91041	91071	91101	91141	91181	91201
	Wildeiche										
<b>LED-Beleuchtung</b>	Beleuchtung Set (12,1 W)		Beleuchtung Set (8,2 W)		(1,4 W)	(2,1 W)	(3,0 W)	(4,2 W)	(5,4 W)	(6,0 W)	
Best. Nr.:	92061 *		92041 *								
<b>5 Raster</b> Höhe 162,2 cm  <b>* Wichtig:</b> Wählen Sie den passenden Trafo (Watt-Leistung beachten) und wahlweise einen Funkdimmer für die Bel. aus. Siehe Seite 18.	<b>Hängeelement</b> 1 Holz-Glastür, 3 Böden, 1 Glas-EB  		<b>Hängeelement</b> 1 Holz-Glastür, 3 Böden, 1 Glas-EB  		<b>Hängeelement</b> 1 Holz-Glastür, 4 Böden, 2 Glas-EB  		<b>Hängeelement</b> 1 Holz-Glastür, 2 Böden, 2 Glas-EB 1 Tür, 4 Böden  				
	Anschlag li. Anschlag re.		Anschlag li. Anschlag re.		Anschlag li. Anschlag re.		Holz-Glastür li. Holz-Glastür re.				
	B 46,1 cm / T 40,9 cm		B 70,7 cm / T 40,9 cm		B 70,7 cm / T 40,9 cm		B 105 cm / T 40,9 cm				
	Best. Nr.:	15423	15424	15723	15724	15733	15734	15043	15044		
	Wildeiche										
<b>LED-Beleuchtung</b>	Beleuchtung Set (8,2 W)		Beleuchtung Set (14,0 W)		Beleuchtung Set (8,8 W)		Beleuchtung Set (10,6 W)				
Best. Nr.:	92041 *		92071 *		92032 *		92042 *				
<b>Bodenplatten</b> Höhe 7 cm  <b>Wichtig:</b> Die Bodenplatte muss einseitig an einen angrenzenden Korpus mit Sockel geschoben werden.	<b>Bodenplatte</b> Platzierung neben Korpusen mit Sockel T 35 cm  für T 40,9 cm / 54,5 cm  <b>Hinweis:</b> Die mit * markierten Bodenplatten sind für einen bündigen Abschluß der Medienboarde 0440, 0840, 0040 vorgesehen.  					<b>Breitenkürzung Bodenplatte</b>  					
	(lt. Abb.)					(zur indiv. Planung)					
	B 70,7 cm *	B 90,7 cm	B 114,5 cm *	B 139,2 cm *	B 207,7 cm						
	Best. Nr.:	0076	0096	0116	0146	0206	Z035				
	Wildeiche										



europ. Wildeiche massiv, soft gebürstet										
L-Wandborde / LED-Wandbord-Beleuchtung / Couchtisch										
L-Wandborde	<b>L-Wandbord</b> Parsolglas bronze Belastbarkeit bis 10 kg  Höhe 17,6 cm Tiefe 23,2 cm Stelltiefe 19,6 cm  					<b>LED-Wandbord-Beleuchtung *</b> nach oben  				
						für Breite:				
	B 70,7 cm	B 105 cm	B 139,2 cm	B 183 cm	B 207,7 cm	B 70,7 cm	B 105 cm	B 139,2 cm	B 183 cm	B 207,7 cm
	Best. Nr.:	0070	0100	0140	0180	0200	9700	9100	9400	9800
Wildeiche										
						(1,8 W)	(2,7 W)	(3,6 W)	(4,8 W)	(5,4 W)
LED-Wandbord-Beleuchtung	<b>LED-Wandbord-Beleuchtung *</b> nach unten  					<b>LED-Wandbord-Beleuchtung *</b> nach oben und unten  				
						für Breite:				
	B 70,7 cm	B 105 cm	B 139,2 cm	B 183 cm	B 207,7 cm	B 70,7 cm	B 105 cm	B 139,2 cm	B 183 cm	B 207,7 cm
	Best. Nr.:	9701	9101	9401	9801	9001	9702	9102	9402	9802
	(1,8 W)	(2,7 W)	(3,6 W)	(4,8 W)	(5,4 W)	(3,6 W)	(5,4 W)	(7,2 W)	(9,6 W)	(10,8 W)
Couchtisch	<b>Couchtisch</b> in der Höhe verstellbar 45 cm - 65 cm  		<b>Hinweis:</b> Den passenden Esstisch und Stuhl finden Sie in unserem separaten Katalog "Tische und Stühle". 							
	B 120 cm x 70 cm									
	Best. Nr.:	9500								
	Wildeiche									

europ. Wildeiche massiv, soft gebürstet						Zubehör / Netzschalter / Zusatz E-Böden				
Zubehör	<b>Vollauszug</b> für Schubkasten und Auszüge  Bitte Type und ggf. Position angeben! 		<b>Schubkasten-Einsatz</b> Holzeinsatz mit Kunstleder-Boden, feste Einteilung Buche massiv für Elemente T 40,9 cm  Bitte Type und ggf. Position angeben! 		<b>CD- und DVD-Einsatz</b> für Auszüge  Bitte Type und ggf. Position angeben! 		<b>durchgehende Lochbohrreihe</b> hinter Holz-Glastüren 			
	Aufpreis je Zarge		für Schubkastenbreite:		Preis gilt je Zarge		je Element			
	Best. Nr.: Z087		B 42,5 cm B 68,5 cm		CD DVD		Z055			
Zubehör	<b>Medienklappe</b> anstatt Auszug, mit Kabel- und Lüftungsdurchlass in der Rückwand  Bitte Type und ggf. Position angeben! <b>Hinweis:</b> Nur bei der ersten Klappe eines Unterteiles gegen Aufpreis. Weitere Klappen im gleichen Unterteil sind preisneutral. 		<b>Medienklappe für Medien-Hängelowboarde</b> anstatt Auszug, mit Kabel- und Lüftungsdurchlass in der Rückwand  Bitte Type und ggf. Position angeben! 		<b>Netzschalter</b> für 4 Geräteanschlüsse eingelassen an der hinteren Korpus-Außenseite, oder in der Aufsatzblende  Bitte Type angeben! <b>Wichtig:</b> Keine direkte Platzierung eines weiteres Möbels an der ausgewählten Außenseite. 		<b>Kabel-durchführung</b> mit Bürstendichtung, hinten mittig bzw. mittig über Medienklappe im Abdeckblatt eingelassen  Bitte Type angeben! 			
	Aufpreis je Korpuselement				links rechts rechts in Aufsatzblende		Ø 6 cm			
	Best. Nr.: Z164		Z163		8013 8014 8018		6087			
			kein Aufpreis							
Zusatz E-Böden	<b>Zusatz E-Boden Holz</b> St 1,9 cm  <b>Hinweis:</b> Hinter Holztüren befindet sich serienmäßig eine durchgehende Lochbohrreihe. 					<b>Zusatz E-Boden Glas</b> St 0,8 cm  <b>Wichtig:</b> Durchgehende Lochbohrreihe erforderlich! Siehe oben 				
	für Breite:					für Breite:				
	35,4 cm	42,5 cm	68,5 cm	70,7 cm	rund	35,4 cm	46,1 cm	60 cm	70,7 cm	
	Best. Nr.:	0308	0408	0608	0708	0693	0309	0409	0609	0709
Wildeiche										
LED-Beleuchtung						(2,4 W)	(2,4 W)	(3,9 W)	(4,4 W)	
Best. Nr.:						9031 *	9041 *	9061 *	9071 *	

IR Repeater / LED-Trafos / Funkdimmer					
IR Repeater	<b>Infrarot Übertragungs-Set (IR Repeater)</b> Der IR Repeater verlängert die Reichweite von IR Fernbedienungen in das Möbeldinnere. Geräte in geschlossenen Möbel können bedient werden. IR-Befehle einer Fernbedienung werden über die Linse des IR Repeater aufgefangen und durch eine Streulinse ins Innere des Möbel ausgestrahlt.			<b>Sender für IR Repeater</b> Zur Übertragung der Impulse in weitere bzw. größere Fächer und Schränke.  (2 zusätzliche Sender sind möglich.)	
					
	im Sichtbereich pos.			re. im Sockel	
	re. in Aufsatzblende				
	Best. Nr.: 8301			8302	
LED-Trafos	<b>LED-Trafo</b> Stecker für schaltbare Steckdosen ist integriert  Hinweis: Bitte bei der Auswahl des Trafos auf die benötigte Gesamt-Watt-Leistung achten.		<b>LED-Funkdimmer</b> für Lichtstärkenregulierung  <b>Wichtig:</b> Bitte je Trafo einen LED-Funkdimmer bestellen.		<b>4-Kanal Funkdimmer</b> Funkempfänger inkl. Funksender zur Einzelschaltung der Beleuchtung  für bis zu 4 Bel.-Sets
					
	für max 15 W		für max 30 W		für max 60 W
	Best. Nr.: 8221		8231		8261
LED-Funkdimmer					
Hinweis:					
	Unterschiedlichste LED-Beleuchtungen bieten tolle Möglichkeiten der Illumination				
					
	LED-Rückwand-Beleuchtung				
	LED-Regal-Beleuchtung				
LED-Sockel-Beleuchtung					

Übersicht der möglichen Schaltkreise		
Für schaltbare Steckdose/n über Wand-schalter nur mit LED-Trafo	<b>1 x LED-Trafo *</b>  	<b>2 x LED-Trafo (je Element 1x) *</b>  
Für Steckdose/n mit LED-Trafo/s und Funkdimmer	<b>1 x LED-Trafo *</b> <b>1 x LED-Funkdimmer</b>  	<b>2 x LED-Trafo (je Element 1x) *</b> <b>2 x LED-Funkdimmer (je Element 1x)</b>  <b>Funksender</b> einzeln verwendbar oder programmierbar auf 1 Funksender gleichzeitiges Schalten  
Für Steckdose mit LED-Trafo und 4-Kanal Funkdimmer	<b>1 x Trafo *</b> <b>1 x 4-Kanal Funkdimmer</b>  