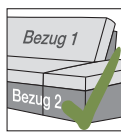


Optionen



Kontrastnaht



Bezugskombination

Abbildung

Sofa: JE Sofa 2,5-sitzig
JD Sofa 2-sitzig
Sessel: Fuß A Spinnenfuß
Bezug: Stoff 905-82

Modellaufbau

Gestell: Stabile Gestelle aus Buchen- und Schichtholz
Sitz: Wellenunterfederung, hochwertiger Kaltschaum und Inlettauflage
Rücken: Gliederbeschlag mit elastischen Breitbandgurten, solide Polyätherschaumpolsterung und Inlettauflage
Fuß: A Spinnenfuß Metall verchromt, B U-Bügelfuß Edelstahloptik gebürstet, C Scheibenfuß Edelstahloptik gebürstet, D Winkelfuß Metall verchromt, E Winkelfuß schräg Aluminium poliert, F Rundrohr-Metallfuß, G Rundrohr-Holzfuß in Buche, lackiert in verschiedenen Beiztönen, H Holzblockfuß Balkeneiche geölt

Modellbeschreibung

Das Modell Sky besticht durch seine geradlinige Form und seinem betont softigen, legeren Sitzkomfort. Die Rückenkissen, die mit einem Einzug versehen sind, können stufenlos nach vorne und hinten verstellt werden, bis die optimale Rückenposition gewählt ist. Wählen Sie aus 8 verschiedenen Fußformen ihren Favoriten aus.

Details



A

B

C

D



Planungsbeispiel



Rückenfunktion

Bezugskombination



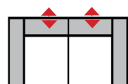
■ Bezug 1

■ Bezug 2

Typenplan

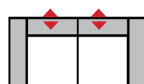
Breite / Tiefe / Höhe

Sitzhöhe: 43 cm / Sitztiefe: 60 cm



188/95/97
Sofa 2-sitzig

JD



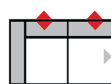
232/95/97
Sofa 2,5-sitzig

JE



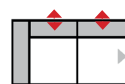
116/95/97
**Element mit
Seitenteil li/re**

LC links
MC rechts



160/95/97
**Sofa 2-sitzig mit
Seitenteil li/re**

LD links
MD rechts



204/95/97
**Sofa 2,5-sitzig
mit Seitenteil li/re**

LE links
ME rechts



66/95/97
Zwischenelement

KB



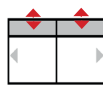
88/95/97
Zwischenelement

KC



132/95/97
Zwischenelement

KD



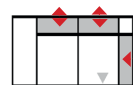
176/95/97
Zwischenelement

KE



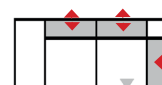
95/95/97
Spitzecke

KU



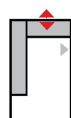
228/95/97
Sofaecke li/re

NR links
PR rechts



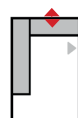
250/95/97
Sofaecke li/re

NS links
PS rechts



97/165/97
**Longchair mit
Seitenteil li/re**

QA links
RA rechts



119/165/97
**Longchair mit
Seitenteil li/re**

QB links
RB rechts



112/68/43
Hockerbank

1T



132/68/43
Hockerbank

1U